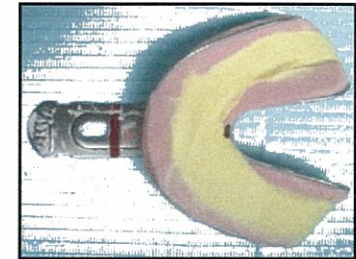
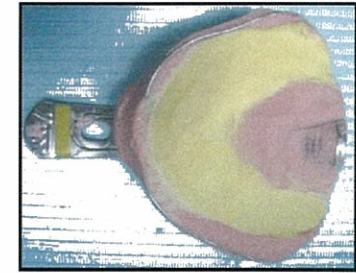
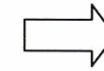
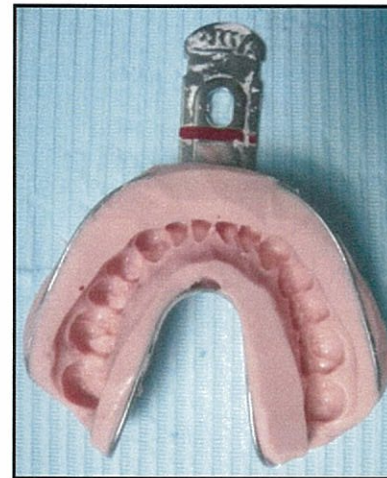
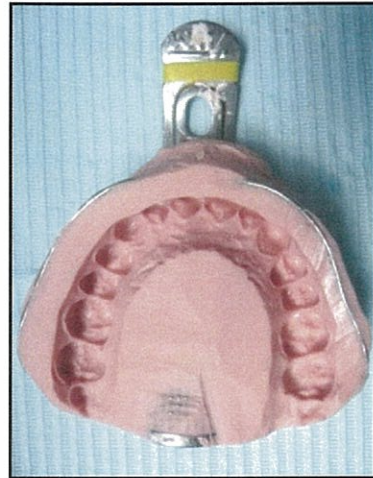
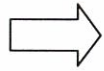
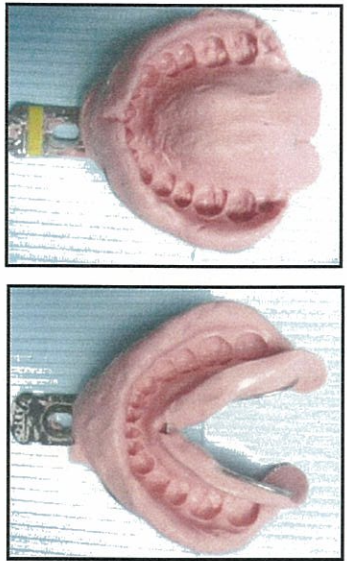
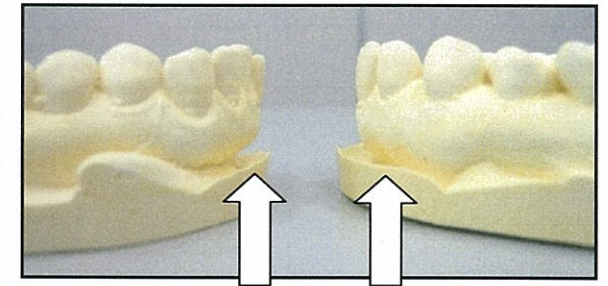
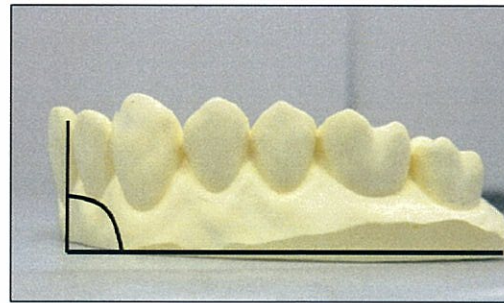
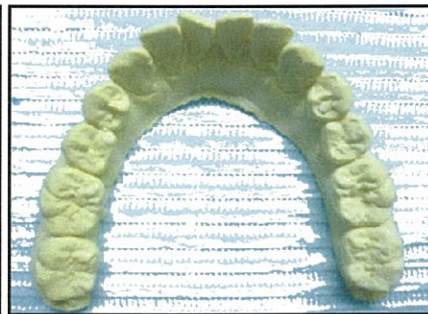
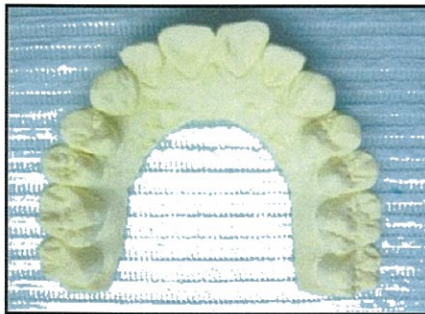


カスタムトレー作成用の石膏作業模型



① 歯列以外の部位に石膏を注がない為に印象材を切除します。こうすることで石膏の無駄も防ぎます。

② 上下顎ともフルアーチの印象を採得します。



アンダーカット部分

④ 石膏は硬石膏または超硬石膏を使用し、上顎は口蓋部分に盛らない様に、下顎も歯列以外に盛らぬ様に石膏を注ぎます。

⑤ 気泡はエバンス等で除いてください。また、切歯の歯軸が床面と垂直になるように底部をトリミングしてください。

③ 左図の様に歯列下部にアンダーカット部分ができない形に模型の底部をトリミングをお願いします。